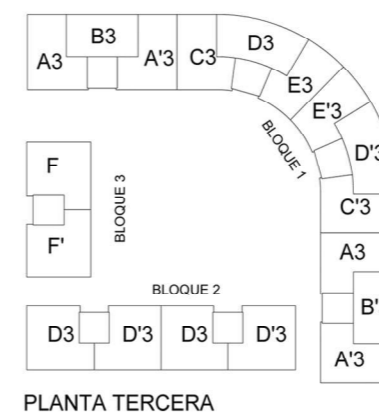
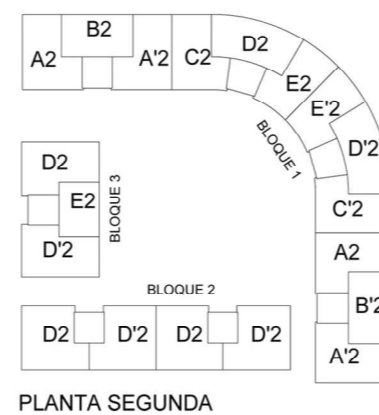
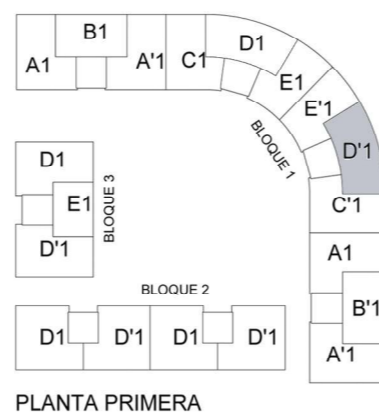
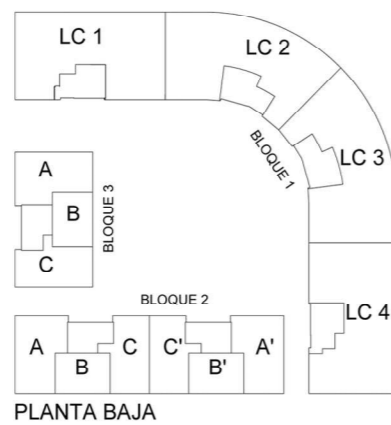


La información y documentación gráfica que aparece en este plano son orientativas y están sujetas a modificaciones derivadas del proyecto de ejecución y de su construcción. Todo el mobiliario y decoración que figuran en el mismo son puramente orientativos y no forman parte del producto vendido.



VegadelRey



BLOQUE 1

TIPO D'1

PLANTA PRIMERA 3 DORMITORIOS

SUP UTILES

SALON COMEDOR	19.10
COCINA	7.30
LAVADERO	2.80
DORMITORIO 1	12.45
DORMITORIO 2	8.85
DORMITORIO 3	9.00
BAÑO 1	4.40
BAÑO 2	4.15
DISTRIBUIDOR	8.40

TOTAL SUP UTIL VIV. 76.45

SUP CONST con PPZC 108.36

SUP UTIL EXTERIOR

TERRAZA	28.61
TERRAZA SUPERIOR	

TOTAL SUP UTIL EXTERIOR 28.61

SUP UTIL S/DECRETO 218/2015

84.09