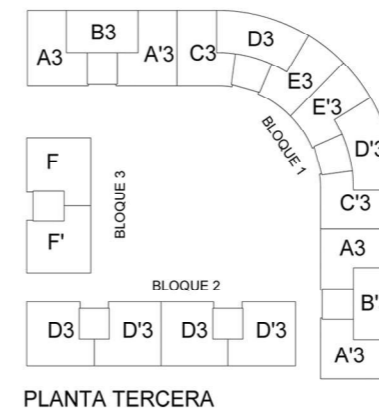
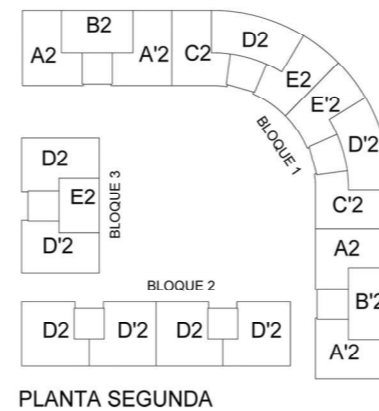
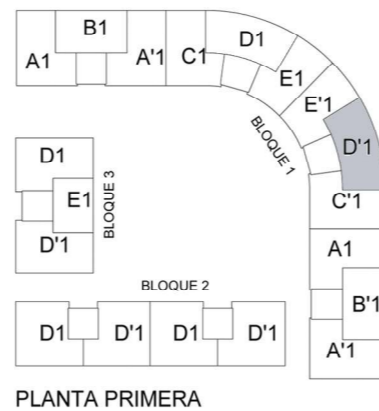
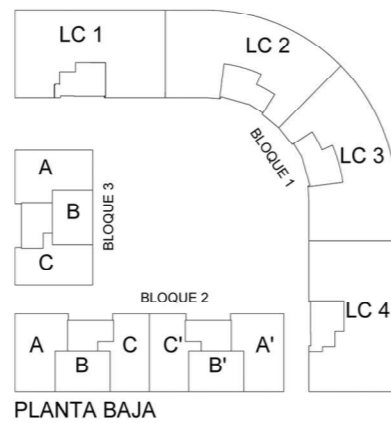


La información y documentación gráfica que aparece en este plano son orientativas y están sujetas a modificaciones derivadas del proyecto de ejecución y de su construcción. Todo el mobiliario y decoración que figuran en el mismo son puramente orientativos y no forman parte del producto vendido.



VegadelRey



BLOQUE 1

TIPO D'1

PLANTA PRIMERA 3 DORMITORIOS

SUP UTILES

| | |
|---------------|-------|
| SALON COMEDOR | 19.10 |
| COCINA | 7.30 |
| LAVADERO | 2.80 |
| DORMITORIO 1 | 12.45 |
| DORMITORIO 2 | 8.85 |
| DORMITORIO 3 | 9.00 |
| BAÑO 1 | 4.40 |
| BAÑO 2 | 4.15 |
| DISTRIBUIDOR | 8.40 |

TOTAL SUP UTIL VIV. 76.45

SUP CONST CON PPZC 108.36

SUP UTIL EXTERIOR

| | |
|------------------|-------|
| TERRAZA | 28.61 |
| TERRAZA SUPERIOR | |

TOTAL SUP UTIL EXTERIOR 28.61

SUP UTIL S/DECRETO 218/2015

84.09